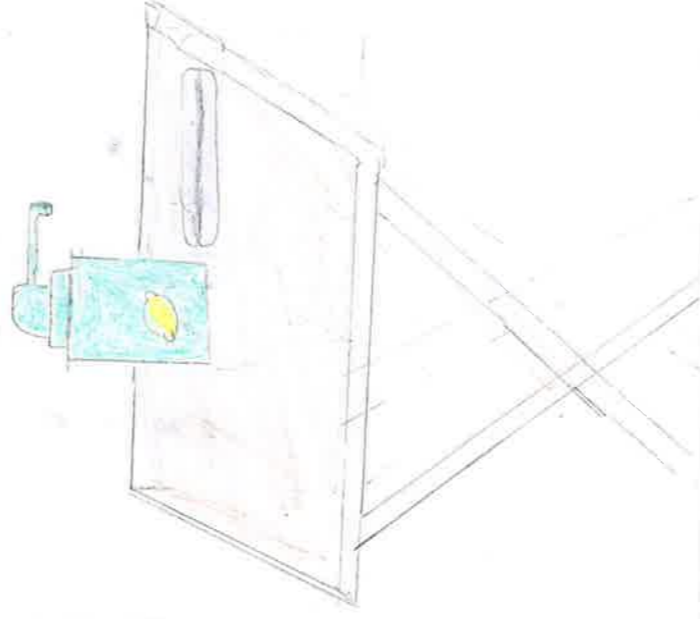





# Jeunes Universitaires


sous la supervision de  
professeur: Jean-G.



Je prépare la boit circulaire en plastique, Je divise en 6 sections  
avec VM et Je les Numérote.



Je mélange les mélange et ajoute 15g de l. et 8g de l. j'ajoute 11 de l'eau, mettez-le sur le gaz et la pression, puis j'ajoute le de dans la boîte isothermique en plastique.






DASPAR

Je ramasse le papier, on tenant compte du fait que il s'agit d'une feuille d'antenne (c'est une feuille conardienne (feuille) et j'écis le numéro du papier


cherchez la feuille uniquement par le nom et non le poids est le nombre des yeux.




J'ai decoupe les feuilles en petits cercles et je tiens les cercles à l'aide d'une petite pince à épiler. (decouper avec un morceau de liège)



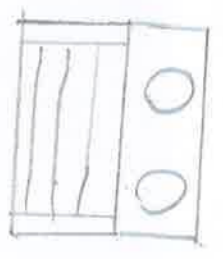
Je respire et te donne un air  
plus pur.

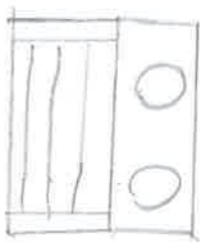



Je me lave les mains et essuie la table.




Je prepare la leçon circulaire en plastique  
Je dirige en 6 sections avec et je les  
numérote.





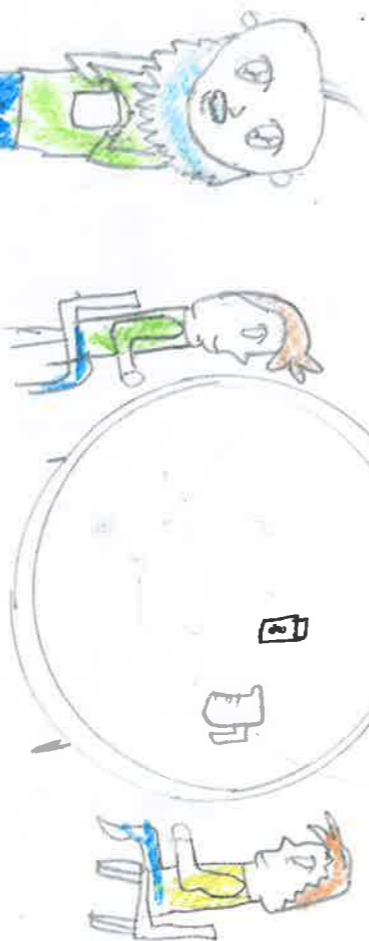
Je prépare la hostie circulaire en plastique  
 Je divise en 6 sections avec et je les  
 numérote.



- je mélange le mélange et ajoute 15 g de sel et 8 g de l'  
 et ajoute 1 l de lait. mettez le sur le gaz.  
 ébullition, puis versez-le dans la hostie circulaires en  
 plastique.



3



Je réaménage les feuilles des arbres  
 taillant la feuille en quarts puis je lige  
 et son liège est le nombre des jours



5  
 J'ai découpé les feuilles en petits cercles  
 et je tien les cercles à l'aide d'une petite  
 pince à épiler. (découpés sur un morceau  
 de liège)


Après avoir touché les feuilles des arbres  
et les feuilles en quement pour se figer  
et les liège est le nombre des jours



J'ai découpé les feuilles en petits cercles  
et je tien les cercles à l'aide d'une petite  
pince à épiler. (découpés par un morceau  
de liège



Après celle les feuilles sur la part circulaire  
perforique chaque papier au - dessus d'un  
num d'effe.



je suis celle qui travaille avec les gens  
pour faire des projets et des  
travaux de groupe.



je suis la personne qui  
travaille avec les gens  
pour faire des projets et des  
travaux de groupe.



7

1-A Nous avons cueilli de bonnes feuilles de l'arbre \*

1-B

C est un ouvrage  
des cultures.

2-A Mlali  
adima der final

~~adima der final~~

hadiga \*



2-B et donc nous  
avons fini et  
nous sommes rentrés  
à la maison et c'  
était une belle  
journée.

1-B Après ça, nous sommes allés en cours et nous fait de très belles choses.





Je vois dans  
Bruxelles beaucoup  
de gaspillage de  
nourriture qui est une  
benediction de dieu et doit  
être prise en compte, et beaucoup  
de gens en ont besoin.

